



ÅRSREGNSKAP 2014

Resultatregnskap

	Note	2014	2013
DRIFTSINNTEKTER OG DRIFTSKOSTNADER			
Driftsinntekter			
Medlemskontingenter		3.152.500	3.085.500
buildingSMART Prosess		650.000	588.390
IFD Library		130.000	0
Kompetanseheving		428.650	327.235
Sum driftsinntekter		4.361.150	4.001.125
Driftskostnader			
Internasjonal		274.001	262.622
Oppfølging/utvikling IFC standard		46.476	2.998
Oppfølging/utvikling/drift IFD		113.157	553.149
Oppfølging/utvikling IDM, Exchange requirements		50.000	455.713
Kompetanse/opplæring		324.021	204.223
buildingSMART Prosess		1.341.076	416.416
Lønnskostnad	1	1.090.283	949.259
Avskrivning på varige driftsmidler	2	0	24.734
Driftskostnader BSN	1	946.566	883.357
Arrangement		235.851	321.700
Sum driftskostnader		4.421.430	4.074.171
DRIFTSRESULTAT		(60.280)	(73.046)
Finansinntekter og Finanskostnader			
Annen renteinntekt		95.303	86.258
Annen rentekostnad		337	136
NETTO FINANSPOSTER		94.966	86.123
ÅRSRESULTAT		34.686	13.077
OVERFØRINGER			
Overført foreningskapital	3	34.686	13.077
SUM OVERFØRINGER		34.686	13.077


Balanse pr. 31.12.2014

	Note	31.12.2014	31.12.2013
EIENDELER			
ANLEGGSMIDLER			
Varige driftsmidler			
Kontormaskiner	2	1	1
Sum varige driftsmidler		1	1
OMLØPSMIDLER			
Fordringer			
Kundefordringer		75.600	42.100
Andre fordringer		0	2.269
Sum fordringer		75.600	44.369
Bankinnskudd, kontanter o.l.	4	5.320.119	4.017.263
Sum omløpsmidler		5.395.719	4.061.632
SUM EIENDELER		5.395.720	4.061.633


Balanse pr. 31.12.2014

	Note	31.12.2014	31.12.2013
EGENKAPITAL OG GJELD			
EGENKAPITAL			
Opptjent egenkapital			
Foreningskapital	3	3.063.707	3.029.021
Sum opptjent egenkapital		3.063.707	3.029.021
GJELD			
Kortsiktig gjeld			
Leverandørgjeld		309.677	183.543
Skyldig offentlige avgifter		79.689	84.755
Annen kortsiktig gjeld	5	1.942.646	764.314
Sum kortsiktig gjeld		2.332.013	1.032.612
SUM EGENKAPITAL OG GJELD		5.395.720	4.061.633

LYSAKER den 25.02.2015


Steinar Frydenlund
Styrets leder


Gabrielle Bergh
Styrets nestleder

Anstein Skinnarland
Styremedlem

Haakon Øberg
Styremedlem

Jan Myhre
Styremedlem

Rupert Hanna
Styremedlem

Ole Kristian Kvarsvik
Styremedlem

Øyvind Skarholt
Styremedlem

Steen Sunesen
Daglig leder

Noter 2014

Regnskapsprinsipper:

Årsregnskapet er satt opp i samsvar med regnskapsloven og god regnskapsskikk. Foretaket har videre fulgt relevante bestemmelser i Norsk Regnskaps Standard utarbeidet av Norsk Regnskaps Stiftelse. GRS for små foretak er benyttet.

Driftsinntekter og kostnader

Inntektsføring skjer etter opptjeningsprinsippet som normalt vil være leveringstidspunktet for varer og tjenester. Kostnader medtas etter sammenstillingsprinsippet, dvs at kostnader medtas i samme periode som tilhørende inntekter inntektsføres.

Omløpsmidler og kortsiktig gjeld

Omløpsmidler og kortsiktig gjeld omfatter normalt poster som forfaller til betaling innen ett år etter siste dag i regnskapsåret, samt poster som knytter seg til varekretsløpet. Omløpsmidler vurderes til laveste verdi av anskaffelseskost og antatt virkelig verdi (Laveste verdis prinsipp).

Anleggsmidler og langsiktig gjeld

Anleggsmidler omfatter eiendeler bestemt til varig eie og bruk for virksomheten. Anleggsmidler er vurdert til anskaffelseskost. Varige driftsmidler føres opp i balansen og avskrives over driftsmidlets forventede økonomiske levetid. Varige driftsmidler nedskrives til virkelig verdi ved verdifall som forventes ikke å være av forbigående art. Nedskrivninger blir reversert når grunnlaget for nedskrivningen ikke lenger finnes å være til stede.

Fordringer

Kundefordringer og andre fordringer føres opp i balansen til pålydende etter fradrag for avsetning til påregnelig tap. Avsetning til påregnelig tap gjøres på grunnlag av en individuell vurdering av de enkelte fordringene. I tillegg gjøres det for øvrige kundefordringer en uspesifisert avsetning for å dekke antatt tap.

Andre fordringer er også gjenstand for en tilsvarende vurdering.

Skatt

Foreningen er ikke skattepliktig.

Note 1 - Lønnskostnad, honorarer mv.

Lønnskostnader

	2014	2013
Lønn	908.077	798.559
Arbeidsgiveravgift	135.020	117.416
Pensjonskostnader	37.554	24.537
Andre lønnsrelaterte ytelser	9.632	8.746
Totalt	1.090.283	949.259

Noter 2014

Ytelser og godtgjørelser til daglig leder og styret

	2014	2013
Lønn	904.774	873.616
Styrehonorar	0	0
Annen godtgjørelse	8.870	8.863
Totalt	913.644	882.479

Det er innbetalt kr 37 554 vedrørende pensjonskostnader daglig leder i 2014.

Det finnes ingen tegningsretter, opsjoner og tilsvarende rettigheter for ansatte og deres tillitsvalgte.

Andre opplysninger

	2014	2013
Antall ansatte pr. 31. 12	1	1
Antall årsverk	1	1
Revisors revisjonshonorar inkl.mva	26.875	24.250
Revisors rådgivningshonorar inkl.mva	0	0

Obligatorisk tjenestepensjon

Selskapet er pliktig til å ha tjenestepensjonsordning etter lov om obligatorisk tjenestepensjon og har tegnet pensjonsordning i forsikringsselskap som oppfyller kravene etter denne lov.

Ordningen er innskuddsbasert og inneholder ingen garantier eller forpliktelser som skal balanseføres.

Note 2 - Avskrivninger

Anskaffelseskost pr. 1/1	74.206
+ Tilgang	0
- Avgang	0
Anskaffelseskost pr. 31/12	74.206
Akk. av/nedskr. pr 1/1	74.205
- Tilbakeført avskrivning	0
Akk. av/nedskr. pr. 31/12	74.205
Balanseført verdi pr 31/12	1
Prosentats for ord.avskr	33-33

Noter 2014

Note 3 - Bevegelser i egenkapitalen

Årets bevegelser i egenkapitalen:

	Foreningskapital
Egenkapital per 1.1.	3.029.021
+Tilført fra årets resultat	34.686
=Egenkapital per 31.12.	3.063.707

Note 4 - Bundne midler

Av posten kontanter og bankinnskudd er kr. 46.226 innsatt på egen konto til dekning av skyldig skattetrekk. Skyldig skattetrekk, kr. 42.492 er i sin helhet betalt ved forfall.

Note 5 - Prosjekt periodisering

FMie prosjektet er noe forsinket og vil fortsette i 2015. Inntektene (innbetalingene) er inntektsført i takt med kostnadene som er kostnadsført tidligere år.

Direktoratet for Byggkvalitet har blitt forskuddsfaktuert med tilsammen kr 1 250 000 i 2014.

<i>Periodiserte inntekter balanseverdier</i>	<i>2014</i>	<i>2013</i>
Fmie	345.352	361.609
Forskuddsfakturert NBEF	0	50.000
bs Dataordbok, forskuddsinnbetalt DiBK	600.000	0
Ekstern håndbok, forskuddsinnbetalt DiBK	650.000	0
Totalt	1.595.352	411.609

<i>Periodiserte kostnader balanseverdier</i>	<i>2014</i>	<i>2013</i>
bs åpen BIM leveranse	0	99.569
Oppfølging /drift/utvkl. IFD	0	149.366
Håndbok finansiering	250.000	0
Totalt	250.000	248.935

Resultatregnskap

	Note	2014	2013
DRIFTSINNEKTER OG DRIFTSKOSTNADER			
Driftsinntekter			
Medlemskontingenter			
3200 Medlemskontingent		3.152.500,00	3.085.500,00
Sum Medlemskontingenter		3.152.500,00	3.085.500,00
buildingSMART Prosess			
3403 FMie		0,00	388.390,38
3405 BPie		0,00	200.000,00
3601 bs åpen BIM leveranse standard		650.000,00	0,00
Sum buildingSMART Prosess		650.000,00	588.390,38
IFD Library			
3211 bs Dataordbok		130.000,00	0,00
Sum IFD Library		130.000,00	0,00
Kompetanseheving			
3250 Arrangementer		356.550,00	327.235,00
3255 Brukersertifisering		42.100,00	0,00
3260 Kursing		30.000,00	0,00
Sum Kompetanseheving		428.650,00	327.235,00
Sum driftsinntekter		4.361.150,00	4.001.125,38
Driftskostnader			
Internasjonal			
4101 Medlemskap Norsk Chapter		150.677,50	139.520,00
4102 Deltakelse bS Norden/Prosjektst		36.501,53	36.291,72
4103 Deltakelse IC/ExCom		0,00	15.911,39
4105 Deltakelse IUG		86.014,05	58.542,21
4106 Vertskap IUG/ITM		0,00	12.356,60
4602 Løsning for FDV BIM server		808,00	0,00
Sum Internasjonal		274.001,08	262.621,92
Oppfølging/utvikling IFC standard			
4202 Deltakelse ITM		46.475,70	2.998,36
Sum Oppfølging/utvikling IFC standard		46.475,70	2.998,36
Oppfølging/utvikling/drift IFD			
4301 Oppfølging/utv./drift IFD		113.156,90	374.408,38
4302 Pilotprosjekt (generisk bibl/mo)		0,00	178.741,00
Sum Oppfølging/utvikling/drift IFD		113.156,90	553.149,38
Oppfølging/utvikling IDM, Exchange requirements			
4401 Oppfølging/utv. IDM, Exc.requiri		50.000,00	8.260,00
4402 Kurs og brukersertifisering		0,00	59.062,50
4403 FMie		0,00	388.390,38
Sum Oppfølging/utvikling IDM, Exchange requirements			50.000,00
		455.712,88	
Kompetanse/opplæring			
4501 Kompetanse/opplæring		324.021,00	204.222,75
Sum Kompetanse/opplæring		324.021,00	204.222,75
buildingSMART Prosess			
4601 bs åpen BIM leveranse standard		1.341.075,83	416.416,21
Sum buildingSMART Prosess		1.341.075,83	416.416,21
Lønnskostnad	1		
5000 Lønninger		810.783,00	814.517,00

Resultatregnskap

	Note	2014	2013
5092 Feriepenger		97.293,96	97.742,04
5210 Elektronisk kommunikasjon		4.392,00	6.000,00
5220 Fri avis AGA oppg.pl.		4.478,00	0,00
5240 Fri avis		0,00	2.863,00
5290 Motkonto gruppe 52		(8.870,00)	(8.863,00)
5380 Oppg.pl.utbet.(avg.pl.,ikke ren		0,00	3.915,00
5381 Obligatorisk tjenestepensjon (f		40.668,00	21.423,23
5390 Motkonto gruppe 5380/5381		(40.668,00)	(25.338,23)
5400 Arbeidsgiveravgift		121.301,00	103.635,00
5405 Arbg.avg.påløpne feriep.m.m.		13.718,82	13.781,23
5800 Refusjon sykepenger		0,00	(113.700,00)
5910 Kantinekostnad		5.988,58	5.258,42
5920 Yrkesskadeforsikring		3.643,00	3.488,00
5945 Obligatorisk tjenestepensjon		37.554,17	24.537,06
Sum Lønnskostnad		1.090.282,53	949.258,75
Avskrivning på varige driftsmidler	2		
6010 Avskr.transportm./mask./invent.		0,00	24.734,41
Sum Avskrivning på varige driftsmidler		0,00	24.734,41
Driftskostnader BSN	1		
6300 Leie lokaler		55.000,00	55.000,00
6540 Inventar		8.364,00	0,00
6550 Kontormaskiner, datautstyr		478,00	62.912,30
6551 Dataprogramvare, kommunikasjon,		80.696,83	68.150,70
6590 Andre driftsmaterialer		0,00	2.587,00
6700 Revisjonshonorar		26.875,00	24.250,00
6705 Regnskapshonorar		72.569,00	79.803,00
6707 Annen bistand regnskapsbyrå		7.000,00	6.000,00
6800 Kontorkostnader BSN		3.158,00	10.939,50
6840 Aviser, tidsskrifter, faglitt.		4.478,35	8.843,00
6860 Koordinere "møteplassen" BS Nor		20.645,10	29.582,90
6863 Intern kompetanse bygging		0,00	423,00
6866 Styremøter		57.342,00	2.725,10
6867 Årsmøter		45.030,00	0,00
6890 buildingSMART Norge prisen		10.000,00	20.000,00
6900 Telefon		14.838,80	27.164,05
6940 Porto		0,00	561,00
6990 Diverse kostnader		7.362,02	25.035,89
7100 Bilgodtgjørelse		8.707,50	4.604,85
7130 Reise og diett oppg.pliktig		2.790,00	9.495,00
7131 Motkonto 7130 - Diett opp.pl.		0,00	(9.000,00)
7140 Reisekostnader Norge (adm BS)		16.124,00	20.240,97
7141 Diverse reiser utland (adm./led		39.520,61	24.772,88
7320 Hjemmesider,nyhetsbrev, media m		339.970,25	328.532,87
7400 Kontingenter/gaver fradragsb.d		3.500,00	1.475,28
7405 Bransjeavgifter,fradragsber.		0,00	3.500,00
7410 Kontingenter/gaver, ikke frad		770,00	0,00
7500 Forsikringspremier		1.480,00	1.410,00
7700 Styre-og bedriftsforsamlingsmøt		7.557,00	0,00
7710 Medlemsmøter		110.167,00	68.193,25
7770 Bankkostnader		3.642,50	2.154,06
7820 Innkommet på tidl. nedskr. for.		(1.500,00)	0,00
7830 Tap på fordringer		0,00	4.000,00
Sum Driftskostnader BSN		946.565,96	883.356,60
Arrangement			

Resultatregnskap

	Note	2014	2013
6862 Arrangement		235.851,29	321.700,18
Sum Arrangement		235.851,29	321.700,18
Sum driftskostnader		4.421.430,29	4.074.171,44
DRIFTSRESULTAT		(60.280,29)	(73.046,06)
Finansinntekter og Finanskostnader			
Annen renteinntekt			
8050 Renteinntekter bank		94.964,16	84.354,93
8060 Agiogevinst		339,21	1.903,46
Sum Annen renteinntekt		95.303,37	86.258,39
Annen rentekostnad			
8150 Rentekostnader		337,46	0,00
8179 Andre finanskostnader		0,00	135,59
Sum Annen rentekostnad		337,46	135,59
NETTO FINANSPOSTER		94.965,91	86.122,80
ÅRSRESULTAT		34.685,62	13.076,74
OVERFØRINGER			
Overført foreningskapital	3		
8990 Tilført egenkapitalen		34.685,62	13.076,74
Sum Overført foreningskapital		34.685,62	13.076,74
SUM OVERFØRINGER		34.685,62	13.076,74

Balanse pr. 31.12.2014

	Note	31.12.2014	31.12.2013
EIENDELER			
ANLEGGSMIDLER			
Varige driftsmidler			
Kontormaskiner	2		
1280 Datautstyr/kontormaskiner		1,00	1,00
Sum Kontormaskiner		1,00	1,00
Sum varige driftsmidler		1,00	1,00
OMLØPSMIDLER			
Fordringer			
Kundefordringer			
1500 Kundefordringer (R)		75.600,00	42.100,00
Sum Kundefordringer		75.600,00	42.100,00
Andre fordringer			
1790 Forskuddsbetalte kostnader		0,00	2.268,75
Sum Andre fordringer		0,00	2.268,75
Sum fordringer		75.600,00	44.368,75
Bankinnskudd, kontanter o.l.	4		
1900 Kasse		9.275,70	7.919,37
1920 DnB, 5010.06.62741 (drift)		1.443.991,43	965.318,32
1930 DnB, 1203.61.26963 (spare)		3.820.625,66	2.993.815,12
1950 DnB, 1503.13.83789 (sk.trekk)		46.226,11	50.210,28
Sum Bankinnskudd, kontanter o.l.		5.320.118,90	4.017.263,09
Sum omløpsmidler		5.395.718,90	4.061.631,84
SUM EIENDELER		5.395.719,90	4.061.632,84

Balanse pr. 31.12.2014

	Note	31.12.2014	31.12.2013
EGENKAPITAL OG GJELD			
EGENKAPITAL			
Opptjent egenkapital			
Foreningskapital	3		
2050 Foreningskapital		3.063.706,71	3.029.021,09
Sum Foreningskapital		3.063.706,71	3.029.021,09
Sum opptjent egenkapital		3.063.706,71	3.029.021,09
GJELD			
Kortsiktig gjeld			
Leverandørgjeld			
2400 Leverandørgjeld (R)		309.677,41	183.542,88
Sum Leverandørgjeld		309.677,41	183.542,88
Skyldig offentlige avgifter			
2600 Forskuddstrekk, trukket		290.909,00	298.350,00
2605 Forskuddstrekk, betalt		(248.417,00)	(251.834,00)
2770 Skyldig arbeidsgiveravgift		135.083,00	119.899,00
2775 Betalt arbeidsgiveravgift		(111.604,00)	(95.442,00)
2780 Skyldig arbg.avg.feriep.m.m.		13.718,45	13.781,63
Sum Skyldig offentlige avgifter		79.689,45	84.754,63
Annen kortsiktig gjeld			
2940 Skyldige feriepenger	5	195.036,00	213.092,38
2945 Betalte feriepenger		(97.742,04)	(115.350,34)
2960 Diverse påløpne kostnader		250.000,00	254.962,58
2970 FMie-prosjektet		345.352,37	361.609,62
2971 Forskuddsfakturert		0,00	50.000,00
2972 bs Dataordbok (DiBK)		600.000,00	0,00
2973 Ekstern håndbok (DiBK)		650.000,00	0,00
Sum Annen kortsiktig gjeld		1.942.646,33	764.314,24
Sum kortsiktig gjeld		2.332.013,19	1.032.611,75
SUM EGENKAPITAL OG GJELD		5.395.719,90	4.061.632,84